

Подписано электронной подписью:
Вержицкий Данил Григорьевич
Должность: Директор КГПИ ФГБОУ ВО «КемГУ»
Дата и время: 2024-02-21 00:00:00
471086fad29a3b30e244c728abc3661ab35c9d50210dcf0e75e03a5b6fdf6436

МИНИСТЕРСТВО НАУКИ И ВЫСШЕГО ОБРАЗОВАНИЯ РОССИЙСКОЙ ФЕДЕРАЦИИ
Федеральное государственное бюджетное образовательное учреждение высшего образования
«КЕМЕРОВСКИЙ ГОСУДАРСТВЕННЫЙ УНИВЕРСИТЕТ»
Кузбасский гуманитарно-педагогический институт

Факультет физической культуры, естествознания и природопользования

«УТВЕРЖДАЮ»
Декан ФФКЕП В.А. Рябов
«16» марта 2023г.

Рабочая программа дисциплины

**Б1.О.01.08 Основы системного анализа и математической
обработки информации**

Код, название дисциплины

Направление подготовки

49.03.01 Физическая культура

Код, название направления

Направленность (профиль) подготовки

Инструктор-методист по физической культуре и спорту

Программа бакалавриата

Квалификация выпускника

бакалавр

Форма обучения

заочная

Год набора 2021

Новокузнецк 2023

Оглавление

1	Цель дисциплины.	3
1.1	Формируемые компетенции	3
1.2	Индикаторы достижения компетенций	3
1.3	Знания, умения, навыки (ЗУВ) по дисциплине	3
2	Объём и трудоёмкость дисциплины по видам учебных занятий. Формы промежуточной аттестации.	5
3	Учебно-тематический план и содержание дисциплины.	6
3.1	Учебно-тематический план	6
3.2	Содержание занятий по видам учебной работы	7
4	Порядок оценивания успеваемости и сформированности компетенций обучающегося в текущей и промежуточной аттестации.	8
5	Материально-техническое, программное и учебно-методическое обеспечение дисциплины.	9
5.1	Учебная литература	9
5.2	Материально-техническое и программное обеспечение дисциплины.	10
5.3	Современные профессиональные базы данных и информационные справочные системы.	11
6	Иные сведения и (или) материалы.	11
6.1	Примерные темы письменных учебных работ	11
6.2	Примерные вопросы и задания / задачи для промежуточной аттестации	14

1 Цель дисциплины.

Целью изучения дисциплины является развитие навыков системного мышления студентов и подготовка их к решению практических задач анализа и синтеза систем, а также развитие способности использовать математические знания для ориентирования в современном информационном пространстве.

В результате освоения дисциплины Б1.О.01.08 «Основы системного анализа и математической обработки информации» у обучающегося должны быть сформированы компетенции основной профессиональной образовательной программы бакалавриата: УК-1.

Содержание компетенций как планируемых результатов обучения по дисциплине см. таблицы 1 и 2.

1.1 Формируемые компетенции

Таблица 1. Формируемые дисциплиной компетенции

Наименование вида компетенции	Наименование категории (группы) компетенций	Код и название компетенции
Универсальная	Системное и критическое мышление	УК-1. Способен осуществлять поиск, критический анализ и синтез информации, применять системный подход для решения поставленных задач.

1.2 Индикаторы достижения компетенций

Таблица 2. Индикаторы достижения компетенций, формируемые дисциплиной

Код и название компетенции	Индикаторы достижения компетенции по ОПОП	Дисциплины и практики, формирующие компетенцию ОПОП
УК-1. Способен осуществлять поиск, критический анализ и синтез информации, применять системный подход для решения поставленных задач).	УК-1.1. Решает поставленные задачи с применением системного подхода. УК-1.2. Соотносит разнородные явления и систематизирует их в соответствии с требованиями и условиями задачи. УК-1.3. Имеет практический опыт работы с информационными источниками. УК-1.4. Владеет приемами сбора, структурирования и систематизации информации. УК-1.5. Имеет практический опыт представления информации с помощью различных математических моделей.	Б1.О.01.07 Самоменеджмент Б1.О.01.08 Основы системного анализа и математической обработки информации Б2.О.01(У) Педагогическая практика. Спортивные секции образовательных организаций Б2.О.05(П) Преддипломная практика

1.3 Знания, умения, навыки (ЗУВ) по дисциплине

Таблица 3. Знания, умения, навыки, формируемые дисциплиной

Код и название компетенции	Индикаторы достижения компетенции, закрепленные за дисциплиной	Знания, умения, навыки (ЗУВ), формируемые дисциплиной
УК-1. Способен осуществлять поиск, критический	УК-1.1. Решает поставленные задачи с применением системного подхода.	Знает: – базовые понятия и определения си-

Код и название компетенции	Индикаторы достижения компетенции, закрепленные за дисциплиной	Знания, умения, навыки (ЗУВ), формируемые дисциплиной
<p>анализ и синтез информации, применять системный подход для решения поставленных задач).</p>	<p>УК-1.2. Соотносит разнородные явления и систематизирует их в соответствии с требованиями и условиями задачи. УК-1.3. Имеет практический опыт работы с информационными источниками. УК-1.4. Владеет приемами сбора, структурирования и систематизации информации. УК-1.5. Имеет практический опыт представления информации с помощью различных математических моделей.</p>	<p>стемного анализа как основы системного подхода; – классификацию систем; – общие закономерности и универсальные законы систем; – основы применения специальных и смешанных методов системного анализа для решения поставленных задач; – цели, задачи и принципы системного анализа; – содержание этапов системного анализа; – классификацию методов системного анализа; – особенности моделирования и его особую роль в системном анализе; – процедуру проведения системного анализа; – основные способы математической обработки данных; – основы современных технологий сбора, обработки и представления информации; – способы применения математических знаний в общественной и профессиональной деятельности. Умеет: – выявлять системные связи и отношения между изучаемыми явлениями, процессами и/или объектами на основе принятой парадигмы; – выделять и структурировать этапы системного анализа при реализации конкретной задачи; – определять категории того или иного системного метода; – использовать метод синтеза в системном подходе; – применять на практике методы системного анализа для решения поставленных задач; – выявлять диалектические и формально-логические противоречия в анализируемой информации с целью определения её достоверности. – ориентироваться в системе математических знаний как целостных представлений для формирования научного мировоззрения; – применять понятийно-категориальный аппарат, основные законы математических наук в социальной и профессиональной деятельности;</p>

Код и название компетенции	Индикаторы достижения компетенции, закрепленные за дисциплиной	Знания, умения, навыки (ЗУВ), формируемые дисциплиной
		<p>– применять методы математической обработки информации для решения общественных и профессиональных задач.</p> <p>Владеет навыками:</p> <ul style="list-style-type: none"> – работы с инструментарием системного анализа для решения поставленных задач; – выбора информационных ресурсов для поиска информации в соответствии с поставленной задачей; – систематизации обнаруженной информации, полученной из разных источников, в соответствии с требованиями и условиями задачи; – формулировки и аргументирования выводов и суждений; – использования математических знаний в контексте общественной и профессиональной деятельности; – математической обработки информации.

2. Объем и трудоёмкость дисциплины по видам учебных занятий. Формы промежуточной аттестации.

Таблица 4. Объем и трудоёмкость дисциплины по видам учебных занятий

Общая трудоёмкость и виды учебной работы по дисциплине, проводимые в разных формах	Объём часов	
	ОФО	ЗФО
1. Общая трудоёмкость дисциплины	144	144
2. Контактная работа обучающихся с преподавателем (по видам учебных занятий) (всего)	28	14
Аудиторная работа (всего):	28	14
в том числе:		
лекции	14	6
практические занятия, семинары	14	8
практикумы		
лабораторные работы		
в интерактивной форме		
в электронной форме		
Внеаудиторная работа (всего):		
в том числе, индивидуальная работа обучающихся с преподавателем		
подготовка курсовой работы /контактная работа групповая, индивидуальная консультация и иные виды учебной деятельности, предусматривающие групповую или индивидуальную работу обучающихся с преподавателем)		
творческая работа (эссе)		
3. Самостоятельная работа обучающихся (всего)	80	121
4. Промежуточная аттестация обучающегося	36	9
	(семестр 2 – экзамен)	(II курс – экзамен)

3. Учебно-тематический план и содержание дисциплины.

3.1 Учебно-тематический план

Таблица 5. Учебно-тематический план очной формы обучения

№ п/п	Разделы и темы дисциплины по занятиям	Общая трудоёмкость (всего час.)	Трудоёмкость занятий (час.)			Форма ¹ текущего контроля и промежуточной аттестации успеваемости
			Аудиторн. занятия		СРС	
			лекц.	практ.		
Раздел 1. Основные положения системного анализа						
1.1.	Основные понятия системного анализа.	16	2	2	12	ПР-4
1.2.	Системы и информация.	16	2	2	12	ПР-4
1.3.	Управление системой.	14	2	2	10	ПР-4
1.4.	Моделирование и синтез в системном анализе.	14	2	2	10	ПР-4
Раздел 2. Методы математической обработки информации						
2.1.	Математические средства представления информации.	16	2	2	12	ПР-2
2.2.	Представление информации средствами теории множеств и математической логики.	16	2	2	12	ПР-2
2.3.	Стохастические модели представления и обработки информации.	16	2	2	12	ПР-2
	Промежуточная аттестация.	36				УО-4
	Итого:	144	14	14	80	

Таблица 6. Учебно-тематический план заочной формы обучения

№ п/п	Разделы и темы дисциплины по занятиям	Общая трудоёмкость (всего час.)	Трудоёмкость занятий (час.)			Форма текущего контроля и промежуточной аттестации успеваемости
			Аудиторн. занятия		СРС	
			лекц.	практ.		
Раздел 1. Основные положения системного анализа						
1.1.	Основные понятия системного анализа.	18	2		16	ПР-4
1.2.	Системы и информация.	18		2	16	ПР-4
1.3.	Управление системой.	18		2	16	ПР-4
1.4.	Моделирование и синтез в системном анализе.	18	2		16	ПР-4
Раздел 2. Методы математической обработки информации						
2.1.	Математические средства представления информации.	20		2	18	ПР-2
2.2.	Представление информации средствами теории множеств и математической логики.	20	2		18	ПР-2
2.3.	Стохастические модели представления и обработки информации.	23		2	21	ПР-2
	Промежуточная аттестация.	9				УО-4
	Итого:	144	6	8	121	

¹ УО - устный опрос, УО-1 - собеседование, УО-2 - коллоквиум, УО-3 - зачет, УО-4 – экзамен, ПР - письменная работа, ПР-1 - тест, ПР-2 - контрольная работа, ПР-3 эссе, ПР-4 - реферат, ПР-5 - курсовая работа, ПР-6 - научно-учебный отчет по практике, ПР-7 - отчет по НИРС, ИЗ – индивидуальное задание; ТС - контроль с применением технических средств, ТС-1 - компьютерное тестирование, ТС-2 - учебные задачи, ТС-3 - комплексные ситуационные задачи.

3.2. Содержание занятий по видам учебной работы

Таблица 7. Содержание дисциплины

№ п/п	Наименование раздела, темы дисциплины	Содержание занятия
<i>Содержание лекционного курса</i>		
Раздел 1. Основные положения системного анализа		
1.1	Основные понятия системного анализа.	Предмет системного анализа, системные ресурсы общества, предметная область системного анализа, системные процедуры и методы, системное мышление. Основные понятия системного анализа, признаки системы, типы топологии систем, различные формы описания систем, этапы системного анализа. Сущность и принципы системного подхода.
1.2	Системы и информация.	Основные типы и классы систем, понятия большой и сложной системы, типы сложности систем, примеры способов определения (оценки) сложности. Различные аспекты понятия "информация", типы и классы информации, методы и процедуры актуализации информации. Различные способы введения меры измерения количества информации, их положительные и отрицательные стороны, связь с изменением информации в системе, примеры.
1.3	Управление системой.	Проблемы управления системой (в системе), схема, цели, функции и задачи управления системой, понятие и типы устойчивости системы, элементы когнитивного анализа. Информация и самоорганизация систем.
1.4	Моделирование и синтез в системном анализе.	Понятие модели системы. Способы моделирования систем. Анализ и синтез. Декомпозиция и агрегирование.
Раздел 2. Методы математической обработки информации		
2.1	Математические средства представления информации.	Математические средства представления информации: таблицы, схемы, диаграммы, графики. Визуальные средства представления информации. Систематизация информации и построение таблиц. Чтение графиков и диаграмм. Построение графиков и диаграмм на основе анализа информации.
2.2	Представление информации средствами теории множеств и математической логики.	Основные понятия теории множеств. Множество. Способы задания операции над множествами и их свойства. Логические операции и таблицы истинности. Порядок выполнения логических операций в сложном логическом выражении. Анализ умозаключений. Решение простейших логических задач.
2.3	Стохастические модели представления и обработки информации.	Методы решения комбинаторных задач как средство обработки и интерпретации информации. Решение типовых вероятностных задач. Элементы и средства математической статистики при обработке и исследовании данных.
<i>Содержание практических занятий</i>		
Раздел 1. Основные положения системного анализа		
1.1	Описания, базовые структуры и этапы анализа систем.	Рассматриваются основные понятия системного анализа, признаки системы, типы топологии систем, различные формы описания систем, этапы системного анализа.
1.2	Классификация систем.	Рассматриваются основные типы и классы систем, понятия большой и сложной системы, типы сложности систем, примеры способов определения (оценки) сложности.
1.3	Система, информация, знания.	Рассматриваются различные аспекты понятия "информация", типы и классы информации, методы и процедуры актуализации информации.
Раздел 2. Методы математической обработки информации		
2.1	Формулы, таблицы, графики, диаграммы.	Использование формул, таблиц, графиков и диаграмм для представления информации
2.2	Математические модели как средство обработки информации. Функция как математическая модель.	Математика и естествознание. Понятие модели и моделирования. Примеры математических моделей.
2.3	Использование элементов	Применение теории множеств для решения практических задач.

№ п/п	Наименование раздела, темы дисциплины	Содержание занятия
	теории множеств при обработке информации.	
2.4	Использование законов алгебры логики для работы с информацией.	Приложение алгебры высказываний к логико-математической практике.
2.5	Комбинаторные задачи. Способы решения комбинаторных задач.	Основные законы комбинаторики: правило сложения, правило умножения, метод включения и исключения. Основные формулы комбинаторики: перестановки, размещения, сочетания (без повторов и с повторениями). Решение комбинаторных задач, соответствующих специфике профессиональной деятельности, как средство обработки и интерпретации информации
2.6	Элементы и методы математической статистики при обработке и исследовании данных.	Общие сведения о выборочном методе: генеральная и выборочная совокупности; объем совокупности; виды выборок; способы образования выборок. Вариационный ряд и статистическое распределение выборки. Полигон и гистограмма частот. Эмпирическая функция распределения. Числовые характеристики вариационных рядов.
	Промежуточная аттестация - <i>зачет</i>	

4. Порядок оценивания успеваемости и сформированности компетенций обучающегося в текущей и промежуточной аттестации.

Для положительной оценки по результатам освоения дисциплины обучающемуся необходимо выполнить все установленные виды учебной работы. Оценка результатов работы обучающегося в баллах (по видам) приведена в таблицах 8 и 9.

Таблица 8. Балльно-рейтинговая оценка результатов учебной работы обучающихся очной формы обучения.

Учебная работа (виды)	Сумма баллов	Виды и результаты учебной работы	Оценка в аттестации	Баллы
Текущая учебная работа в семестре (Посещение занятий по расписанию и выполнение заданий)	80	Лекционные занятия (7 занятий)	1 балл – посещение одного лекционного занятия.	0 - 7
		Практические занятия (отчет о выполнении лабораторной работы) (7 занятий).	2 балла - посещение 1 практического занятия 4 балла – посещение 1 занятия и существенный вклад на занятии в работу всей группы,	14 - 28
		Контрольные работы (3 работы)	За одну КР: 7 баллов (выполнено 51 - 65% заданий) 8 балла (выполнено 66 - 85% заданий) 10 балла (выполнено 86 - 100% заданий)	21-30
		Реферат (по первому разделу)	4 балла (пороговое значение) 10 баллов (максимальное значение)	4 - 10
Итого по текущей работе в семестре				38 - 78
Промежуточная аттестация (эк-замен)	20	Тест.	10 баллов (пороговое значение) 22 балла (максимальное значение)	10-22
Итого по промежуточной аттестации				
Суммарная оценка по дисциплине:		Сумма баллов текущей и промежуточной аттестации		51
		– 100 б.		

Таблица 9. Балльно-рейтинговая оценка результатов учебной работы обучающихся заочной формы обучения.

Учебная работа (виды)	Сумма баллов	Виды и результаты учебной работы	Оценка в аттестации	Баллы
Текущая учебная работа в семестре (Посещение занятий по расписанию и выполнение заданий)	80	Лекционные занятия (2 занятия)	5 баллов посещение 1 лекционного занятия	0 - 10
		Практические занятия (отчет о выполнении лабораторной работы) (2 занятия).	3 балл - посещение 1 практического занятия 10 баллов – посещение 1 занятия и существенный вклад на занятии в работу всей группы	6 - 20
		Контрольные работы (3 работы)	За одну КР: 6 баллов (выполнено 51 - 65% заданий) 8 балла (выполнено 66 - 85% заданий) 10 балла (выполнено 86 - 100% заданий)	18-30
		Реферат (по 1 разделу)	10 балла (пороговое значение) 20 баллов (максимальное значение)	10 - 20
Итого по текущей работе в семестре				34 - 80
Промежуточная аттестация (зачет)	20	Тест.	10 балла (пороговое значение) 20 баллов (максимальное значение)	10-20
Итого по промежуточной аттестации (зачету)				20 баллов
Суммарная оценка по дисциплине: Сумма баллов текущей и промежуточной аттестации – 100 б.				51

5. Материально-техническое, программное и учебно-методическое обеспечение дисциплины.

5.1 Учебная литература

Основная учебная литература:

1. Алексеева, М. Б. Теория систем и системный анализ: учебник и практикум для академического бакалавриата / М. Б. Алексеева, П. П. Ветренко. – М. : Издательство Юрайт, 2019. – 304 с. – (Серия : Бакалавр. Академический курс). – Текст: непосредственный.

2. Колдаев, В. Д. Структуры и алгоритмы обработки данных: учебное пособие / В. Д. Колдаев. – Москва : ИЦ РИОР, НИЦ ИНФРА-М, 2014. – 296 с. – (Высшее образование: Бакалавриат) – ISBN 978-5-369-01264-2.– URL: <https://znanium.com/catalog/product/418290> (дата обращения: 20.01.2021). – Текст : электронный.

Дополнительная учебная литература

1. Гмурман В.Е. Теория вероятностей и математическая статистика: учебное пособие / В.Е.Гмурман. – 12-е издание, переработанное. – Москва: Высшее образование [и др], 2009. – 479 с. – Текст: непосредственный.

2. Стефанова Н.Л. Основы математической обработки информации: Учебное пособие для организации самостоятельной работы студентов / Н.Л.Стефанова, В.И.Снегурова, О.В.Харитоновна; Российский государственный педагогический университет им.А.И.Герцена, 2011. – 134 с. – URL:

<http://biblioclub.ru/index.php?page=book&id=428337>(дата обращения: 21.09.2020). – Текст: электронный.

3. Макдермотт, Иан. Искусство системного мышления: Необходимые знания о системах и творческом подходе к решению проблем: учебное пособие / И. Макдермотт, Д. О'Коннор. – 9-е изд. – М. : Альпина Пабли., 2016. – 256 с.: 60x90 1/16 (Переплёт) ISBN 978-5-9614-5289-1 – URL: <http://znanium.com/catalog/product/913068> (дата обращения: 21.09.2020). – Текст: электронный.

5.2. Материально-техническое и программное обеспечение дисциплины.

Учебные занятия по дисциплине проводятся в учебных аудиториях НФИ КемГУ:

№ п/п	Наименование помещений для проведения всех видов учебной деятельности по дисциплине	Адрес помещений для проведения всех видов учебной деятельности по дисциплине
1.	<p>225 Учебная аудитория для проведения:</p> <ul style="list-style-type: none"> – занятий лекционного типа; – занятий семинарского (практического) типа; – текущего контроля и промежуточной аттестации. <p>Специализированная (учебная) мебель: доска меловая, столы, стулья.</p> <p>Оборудование: <i>стационарное</i> - экран; <i>переносное</i> - ноутбук, проектор.</p> <p>Учебно-наглядные пособия.</p> <p>Используемое программное обеспечение: MSWindows (MicrosoftImaginePremium 3 year по лицензионному договору № 1212/КМР от 12.12.2018 г. до 12.12.2021 г.), LibreOffice (свободно распространяемое ПО).</p> <p>Интернет с обеспечением доступа в ЭИОС.</p>	654041, Кемеровская область - Кузбасс, Новокузнецкий городской округ, г. Новокузнецк, ул. Кузнецова, д. 6
2.	<p>105 Компьютерный класс. Учебная аудитория для проведения:</p> <ul style="list-style-type: none"> – занятий семинарского (практического) типа; – текущего контроля успеваемости. <p>Специализированная (учебная) мебель: доска меловая, столы, стулья.</p> <p>Оборудование: <i>стационарное</i> - компьютер преподавателя, компьютеры для обучающихся (11 шт.); <i>переносное</i> - проектор.</p> <p>Учебно-наглядные пособия: проекционный материал, слайды.</p> <p>Используемое программное обеспечение: MSWindows (MicrosoftImaginePremium 3 year по лицензионному договору № 1212/КМР от 12.12.2018 г. до 12.12.2021 г.), LibreOffice (свободно распространяемое ПО), MozillaFirefox (свободно распространяемое ПО), GoogleChrome (свободно распространяемое ПО), Yandex.Browser (отечественное свободно распространяемое ПО), AdobeReaderXI (бесплатная версия), WinDjView 2.0.2 (свободно распространяемое ПО),</p> <p>Интернет с обеспечением доступа в ЭИОС.</p>	654041, Кемеровская область - Кузбасс, Новокузнецкий городской округ, г. Новокузнецк, ул. Кузнецова, д. 6
3.	<p>106 Помещение для самостоятельной работы, студентов:</p> <p>Специализированная (учебная) мебель: столы, стулья, доска меловая.</p> <p>Оборудование: компьютеры (4 шт).</p> <p>Учебно-наглядные пособия.</p> <p>Используемое программное обеспечение: MS Windows (Microsoft Imagine Premium 3 year по лицензионному договору № 1212/КМР от 12.12.2018 г. до 12.12.2021 г.),</p>	654041, Кемеровская область - Кузбасс, Новокузнецкий городской округ, г. Новокузнецк, ул. Кузнецова, д. 6

5.3 Современные профессиональные базы данных и информационные справочные системы.

Перечень СПБД и ИСС по дисциплине:

1. Информационная система «Единое окно доступа к образовательным ресурсам» - <http://www.window.edu.ru>
2. Общероссийский математический портал (информационная система) <http://www.mathnet.ru/>

6. Иные сведения и (или) материалы.

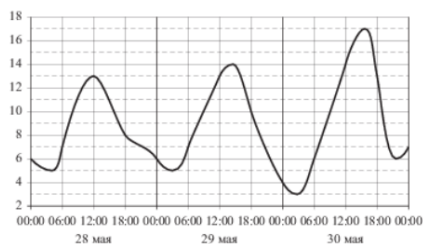
6.1. Примерные темы письменных учебных работ

Темы рефератов для 1 раздела

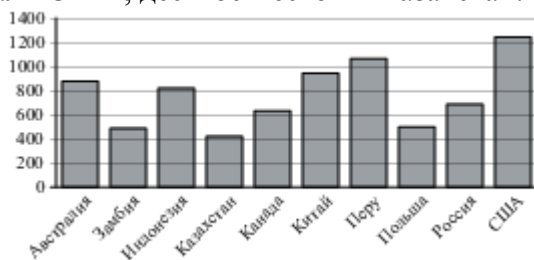
1. Системный анализ - как методологическая дисциплина.
2. Системология - как теоретическая дисциплина, теория систем.
3. Системотехника и системотехнологика - как прикладные дисциплины.
4. Плохо структурируемые и формализуемые системы.
5. Свойства систем, их актуальность и необходимость. Примеры.
6. Этапы системного анализа, их основные цели, задачи.
7. Функционирование систем, развитие и саморазвитие систем: сравнительный анализ.
8. Гибкость, связность, эквивалентность и инвариантность систем: сравнительный анализ.
9. Алгебра отношений как универсальный аппарат теории систем.
10. Классификационная система классов систем.
11. Большая и сложная система - взаимопереходы и взаимозависимости.
12. Единство и борьба различных типов сложностей.
13. Информация - знание, абстракция.
14. Информация - мера порядка, организации, разнообразия в системе.
15. Информация - структурированности и неопределенности в системе.
16. Энтропия и мера беспорядка в системе. Информация и мера порядка в системе.
17. Квантово-механический и термодинамический подходы к измерению информации.
18. Семантические и несемантические меры информации - новые подходы и аспекты.
19. Цели, задачи, этапы и правила управления системой (в системе).
20. Устойчивость систем и их типы, виды.
21. Когнитология - синтетическая наука. Когнитивные решетки (схемы) - инструментарий познания систем.
22. Самоорганизация социально-экономических систем и их значение.
23. Аксиоматика самоорганизации систем.

Контрольная работа №1

1. На рисунке показано изменение температуры воздуха на протяжении трех суток. По горизонтали указывается дата и время, по вертикали – значение температуры в градусах Цельсия. Определите по рисунку наименьшую температуру воздуха 29 мая. Ответ дайте в градусах Цельсия.



2. На диаграмме показано распределение выплавки меди в 10 странах мира (в тысячах тонн) за 2006 год. Среди представленных стран первое место по выплавке меди занимали США, десятое место — Казахстан. Какое место занимала Индонезия?



3. Заполнить таблицу:

a	-3	-2	-1	0	1	3	6
b	2	4	6	3	5	-2	0
c	7	-3	5	-2	4	1	-8
$\frac{a^2 + 2bc + 7}{a^2 + 3b^2 + c}$							

4. Даны три множества:

$$A = \{-5; -4; -3; 0; 1; 2; 3; 5\}, B = \{0; 1; 2; 3; 4; 5; 6\}, C = \{-3; -2; -1; 0; 1; 5\}.$$

Найти следующие множества:
 a). $E = ((A \cup B) \cap (B \cap C)) \setminus C$;
 b). $M = (A \setminus B) \cap (B \setminus C) \cup (A \setminus C)$.

5. На факультете филологии учатся студенты, получающие стипендию, и студенты, не получающие стипендию. Пусть A – множество всех студентов факультета; B – множество студентов факультета, получающих стипендию. Укажите, что собой представляет **объединение, пересечение и разность** множеств A и B .

6. Изобразите с помощью диаграммы отношение между множествами: A – множество учеников 9 класса, B – множество отличников, C – множество хорошистов.

7. Построить множество $(A \setminus B) \cap (A \setminus C)$.

Контрольная работа №2

1. Составить таблицы истинности для следующих формул алгебры высказываний:

a). $(P \rightarrow Q) \rightarrow ((P \rightarrow \neg Q) \rightarrow \neg P)$; b). $(P \rightarrow Q) \rightarrow ((P \rightarrow (Q \rightarrow R)) \rightarrow (P \rightarrow R))$.

2. Перевести предложение на математический язык, построить его отрицание и это отрицание сформулировать на обычном языке:

«Если я пойду в столовую и не успею на занятия, то материал нужно изучать самому».

3. Если в строительстве внедряются современные методы планирования и руководства (A), то стройки будут расти быстрее (B), а стоимость строительства будет снижаться (C). В строительстве уже внедряются современные методы планирования и руководства.

Следовательно, стройки будут расти быстрее, а стоимость строительства будет снижаться. Справедливо ли такое заключение?

4. Решить логическую задачу:

Экзамен сдавали четыре абитуриента: Агафонов, Веткин, Сараев и Киреев. Известно, что:

1) Для того, чтобы Агафонов не сдал или Веткин сдал, необходимо, чтобы Сараев сдал и Киреев не сдал экзамен.

2) Для того, чтобы не сдал Сараев, а Веткин сдал, необходимо, чтобы Агафонов не сдал или Киреев сдал экзамен.

3) Неверно, что для того, чтобы не сдал Агафонов, достаточно, чтобы сдал Киреев. Кто сдал экзамен?

Контрольная работа №3

1. Как-то раз в воскресенье семеро друзей зашли в кафе, уселись за один столик и заказали мороженое. Хозяин кафе сказал, что если друзья в каждое следующее воскресенье будут садиться по-новому и перепробуют все способы посадки, то с этого момента он обещает кормить их мороженым бесплатно. Удастся ли друзьям воспользоваться предложением хозяина кафе?

2. В олимпиаде по математике участвуют 12 команд. Сколькими способами они могут занять призовые места?

3. Сколькими способами можно поставить 8 шашек на черные поля доски?

4. Брошены две игральные кости. Найти вероятности следующих событий: а). сумма выпавших очков равна семи; б). сумма выпавших очков равна восьми.

5. В урне 10 белых, 15 черных, 20 синих и 25 красных шаров. Вынули один шар. Найти вероятность того, что вынутый шар синий или красный; белый, черный или синий.

6. Два равносильных противника играют в шахматы. Что вероятнее: а). выиграть одну партию из двух или две партии из четырех? б). выиграть не менее двух партий из четырех или не менее трех партий из пяти? Ничьи во внимание не принимаются.

Контрольная работа №4

При изучении учебной нагрузки учащихся попросили 30 восьмиклассников отметить время (с точностью до 0,1 ч), которое они затратили в определенный день на выполнение домашних заданий. Получили следующие данные:

2,7	2,5	3,1	3,1	3,4	1,6	1,8	4,2	2,6	3,4
3,2	2,9	1,9	1,5	3,7	3,6	3,1	2,9	2,8	1,6
3,1	3,4	2,2	2,8	4,1	2,4	4,2	1,9	3,6	1,8

1. Построить вариационный ряд распределения.
2. Построить статистический ряд распределения.
3. Построить интервальный ряд распределения. Для этого установить, на какое количество классов K разбивается данный ряд наблюдений:

$K=1+3,322lgN$, где N – объем выборки

В нашем случае $N=30$, значит $K=1+3,322lg30=5,9$

Найти ширину класса h : $h=\frac{x_{max}-x_{min}}{K}$

Интервальный ряд распределения представить в виде таблицы

Класс границ	Частота n_i

4. Построить полигон распределения, используя результаты пункта 2.
5. Построить гистограмму распределения

Класс границ							
--------------	--	--	--	--	--	--	--

n _i /h							
-------------------	--	--	--	--	--	--	--

6. Вычислить выборочное среднее статистического ряда.
 7. Вычислить дисперсию S^2 по формуле:

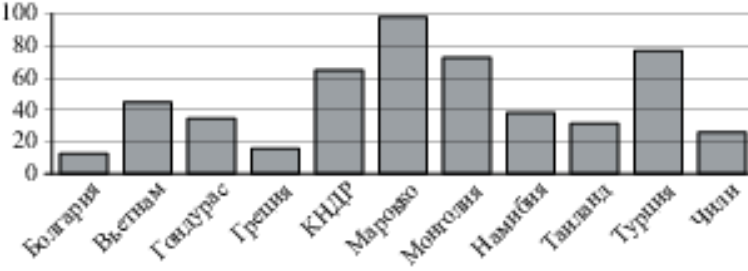
$$S^2 = \frac{1}{n} \sum_{i=1}^k (x_i - \bar{X})^2 n_i$$

8. Найти среднее квадратическое отклонение S .
 9. Найти моду M_o и медиану M_e .

6.2. Примерные вопросы и задания / задачи для промежуточной аттестации

Таблица 10. Примерные теоретические вопросы и практические задания к зачету

Разделы и темы	Примерные теоретические вопросы	Примерные практические задачи
1. Основы системного анализа		
Основные понятия системного анализа	1.Что такое системный анализ? 2.Что входит в предметную область системного анализа? 3.Каковы основные системные методы и процедуры? 4.Что такое цель, структура, система, подсистема, задача, решение задачи, проблема? 5.Каковы основные признаки и топологии систем? 6.Каковы их основные типы описаний? 7.Каковы этапы системного анализа? Каковы основные задачи этих этапов?	1.Каковы подсистемы системы "ВУЗ"? Какие связи между ними существуют? Описать их внешнюю и внутреннюю среду, структуру. Классифицировать (с пояснениями) подсистемы. Описать вход, выход, цель, связи указанной системы и ее подсистем. Нарисовать топологию системы. 2.Привести пример некоторой системы, указать ее связи с окружающей средой, входные и выходные параметры, возможные состояния системы, подсистемы. Пояснить на этом примере (т.е. на примере одной из задач), возникающих в данной системе конкретный смысл понятий "решить задачу" и "решение задачи". Поставить одну проблему для этой системы. 3.Привести морфологическое, информационное и функциональное описания одной-двух систем. Являются ли эти системы плохо структурируемыми, плохо формализуемыми системами? Как можно улучшить их структурированность и формализуемость?
Системы и информация	8.Как классифицируются системы? 9.Какая система называется большой? сложной? 10.Чем определяется вычислительная (структурная, динамическая) сложность	4.Привести пример одной-двух сложных систем, пояснить причины и тип сложности, взаимосвязь сложностей различного типа. Указать меры (приемы, процедуры) оценки сложности. Построить 3D-, 2D-, 1D-структуры сложных систем. Сделать рисунки, иллюстрирующие основные связи. 5.Выбрав в качестве меры сложности некоторой экосистемы многообразие видов в ней, оценить сложность (многообразие) системы. 6.Привести пример оценки сложности некоторого фрагмента литературного (музыкального, живописного) произ-

	<p>системы? 11.Приведите примеры таких систем. 12.Что такое информация? Как классифицируется информация? Чем отличается информация от сообщения? 13.Каковы основные эмпирические методы получения информации? 14.Каковы основные теоретические методы получения информации?</p>	<p>ведения. 7.Для задачи решения квадратного уравнения указать входную, выходную, внутрисистемную информацию, их взаимосвязи. 8.Построить тактику изучения (исследования) эпидемии гриппа в городе только эмпирическими (теоретическими, смешанными) методами? 9.Эмпирическими (теоретическими, эмпирико-теоретическими) методами получить информацию о погоде (опишите в общих чертах подходы).</p>																								
2. Методы математической обработки информации																										
<p>Математические средства представления информации</p>	<p>15.Таблица как средство систематизации информации. 16.Схемы и их применение при решении прикладных задач. 17.Графики как средство представления информации 18.Функция как математическая модель реальных процессов.</p>	<p>10. На диаграмме показано распределение выплавки меди в 11 странах мира (в тысячах тонн) за 2009 год. Среди представленных стран первое место по выплавке меди занимало Марокко, одиннадцатое место — Болгария. Какое место занимала КНДР?</p>  <table border="1" data-bbox="718 1030 1468 1299"> <thead> <tr> <th>Страна</th> <th>Выплавка меди (тысяч тонн)</th> </tr> </thead> <tbody> <tr><td>Болгария</td><td>10</td></tr> <tr><td>Вьетнам</td><td>45</td></tr> <tr><td>Гвинея</td><td>35</td></tr> <tr><td>Гвинея-Бисау</td><td>15</td></tr> <tr><td>КНДР</td><td>65</td></tr> <tr><td>Марокко</td><td>95</td></tr> <tr><td>Монголия</td><td>70</td></tr> <tr><td>Намибия</td><td>40</td></tr> <tr><td>Таиланд</td><td>30</td></tr> <tr><td>Турция</td><td>75</td></tr> <tr><td>Чили</td><td>25</td></tr> </tbody> </table>	Страна	Выплавка меди (тысяч тонн)	Болгария	10	Вьетнам	45	Гвинея	35	Гвинея-Бисау	15	КНДР	65	Марокко	95	Монголия	70	Намибия	40	Таиланд	30	Турция	75	Чили	25
Страна	Выплавка меди (тысяч тонн)																									
Болгария	10																									
Вьетнам	45																									
Гвинея	35																									
Гвинея-Бисау	15																									
КНДР	65																									
Марокко	95																									
Монголия	70																									
Намибия	40																									
Таиланд	30																									
Турция	75																									
Чили	25																									
<p>Представление информации средствами теории множеств и математической логики</p>	<p>19.Решение логических задач с помощью таблиц 20.Представление информации на языке теории множеств. 21. Высказывания. Операции над высказываниями и их свойства. 22.Формулы логики высказываний. Равносильность формул.</p>	<p>11. В классе 25 человек. Из них 15 человек посещают спецкурс по английскому языку, 14 человек посещают спецкурс по немецкому языку, 6 человек не ходят на спецкурсы. Сколько человек посещает два спецкурса? 12. Решить логическую задачу: Экзамен сдавали четыре абитуриента: Агафонов, Веткин, Сараев и Киреев. Известно, что: 1) Для того, чтобы Агафонов не сдал или Веткин сдал, необходимо, чтобы Сараев сдал и Киреев не сдал экзамен. 2) Для того, чтобы не сдал Сараев, а Веткин сдал, необходимо, чтобы Агафонов не сдал или Киреев сдал экзамен. 3) Неверно, что для того, чтобы не сдал Агафонов, достаточно, чтобы сдал Киреев. Кто сдал экзамен?</p>																								
<p>Стохастические модели представления и обработки информации</p>	<p>23.Понятие комбинаторной задачи. Основные элементы комбинаторики.</p>	<p>13. Посчитайте число букв в Вашем имени, пусть это число равно N. Посчитайте число букв в Вашей фамилии, это будет число M. И, наконец, посчитайте число букв в Вашем отчестве. Это число L. Во всех условиях задач далее N, M и L - это те самые числа. Напишите ответ.</p>																								

<p>24. Обработка информации с помощью решения комбинаторных задач</p> <p>25. Общие сведения о выборочном методе: генеральная и выборочная совокупности; объем совокупности; виды выборок; способы образования выборок.</p> <p>26. Вариационный ряд и статистическое распределение выборки.</p> <p>27. Полигон и гистограмма частот.</p> <p>28. Числовые характеристики вариационных рядов.</p> <p>29. Использование формул теории вероятностей для решения прикладных задач.</p>	<p>Пример решения: Иванов Иван Иванович. $N = 4, M = 6, L = 8$.</p> <p>Задача 1. В классе $N + M + L$ детей. Марья Ивановна решила отправить троих из них на олимпиаду по лингвистике. Сколькими способами это можно сделать?</p> <p>Задача 2. Сколько различных слов можно составить, переставляя буквы а) в вашем имени? б) в слове «СПОСОБНОСТЬ»?</p> <p>Задача 3. В кондитерской лавке продают конфеты 4 сортов: «Птичье молоко», «Трюфель», «Северное Сияние» и «Грильяж». Сколькими способами можно купить $N + M$ конфет?</p> <p>Задача 4. Рота из $M + L$ солдат выстроена в ряд. Сколькими способами можно переставить солдат, так, чтобы два конкретных солдата стояли рядом?</p> <p>2. Как-то раз в воскресенье семеро друзей зашли в кафе, уселись за один столик и заказали мороженое. Хозяин кафе сказал, что если друзья в каждое следующее воскресенье будут садиться по-новому и перепробуют все способы посадки, то с этого момента он обещает кормить их мороженым бесплатно. Удастся ли друзьям воспользоваться предложением хозяина кафе?</p> <p>14.. В олимпиаде по математике участвуют 12 команд. Сколькими способами они могут занять призовые места? Сколькими способами можно поставить 8 шашек на черные поля доски?</p> <p>15. Брошены две игральные кости. Найти вероятности следующих событий: а). сумма выпавших очков равна семи; б). сумма выпавших очков равна восьми.</p> <p>16. В урне 10 белых, 15 черных, 20 синих и 25 красных шаров. Вынули один шар. Найти вероятность того, что вынутый шар синий или красный; белый, черный или синий.</p> <p>17.. Два равносильных противника играют в шахматы. Что вероятнее: а). выиграть одну партию из двух или две партии из четырех? б). выиграть не менее двух партий их четырех или не менее трех партий из пяти? Ничьи во внимание не принимаются.</p> <p>18. Длительность лечения больных пневмонией в стационаре (в днях): 15; 20; 18; 20; 25; 11; 12; 13; 24; 23; 23; 24; 21; 22; 21; 23; 23; 22; 21; 14; 14; 22; 15; 16; 20; 20; 16; 16; 20; 17; 17.</p> <p>Выполните статистическую обработку данных по следующей схеме: выполнить ранжирование признака и составить безинтервальный вариационный ряд распределения; построить полигон распределения; составить равноинтервальный вариационный ряд, разбив всю вариацию на k интервалов; построить гистограмму распределения; 4. найти числовые характеристики выборочной совокупности: характеристики положения (выборочную среднюю, моду, медиану); характеристики рассеяния (выборочную дисперсию, среднеквадратическое отклонение).</p>
--	---

Составитель: Решетникова Е.В., канд. техн. наук, зав. кафедры математики и математического моделирования, доцент.

